 SERVIZIO SANITARIO REGIONALE EMILIA-ROMAGNA Azienda Unità Sanitaria Locale di Reggio Emilia	DOCUMENTO	Pagina 1 di 3	
	check-list	Codice DO20	
Servizi Prevenzione Sicurezza Ambienti di Lavoro Dipartimento Sanità Pubblica	Prevenzione Patologie Muscoloscheletriche Fattori di rischio da movimentazione manuale dei carichi (m.m.c.) e proposte di soluzione		Allegato 1.4
			Rev 1 del 26-06-08

Redatto da	Verificato	Approvato
Gruppo PPMS (ref. Giorgio Zecchi)	Ines Magnani	Carlo Veronesi
	firma	firma

SCHEDA 1.4

Sollevamento/abbassamento col carico lontano dal corpo (sbilanciamento in avanti).

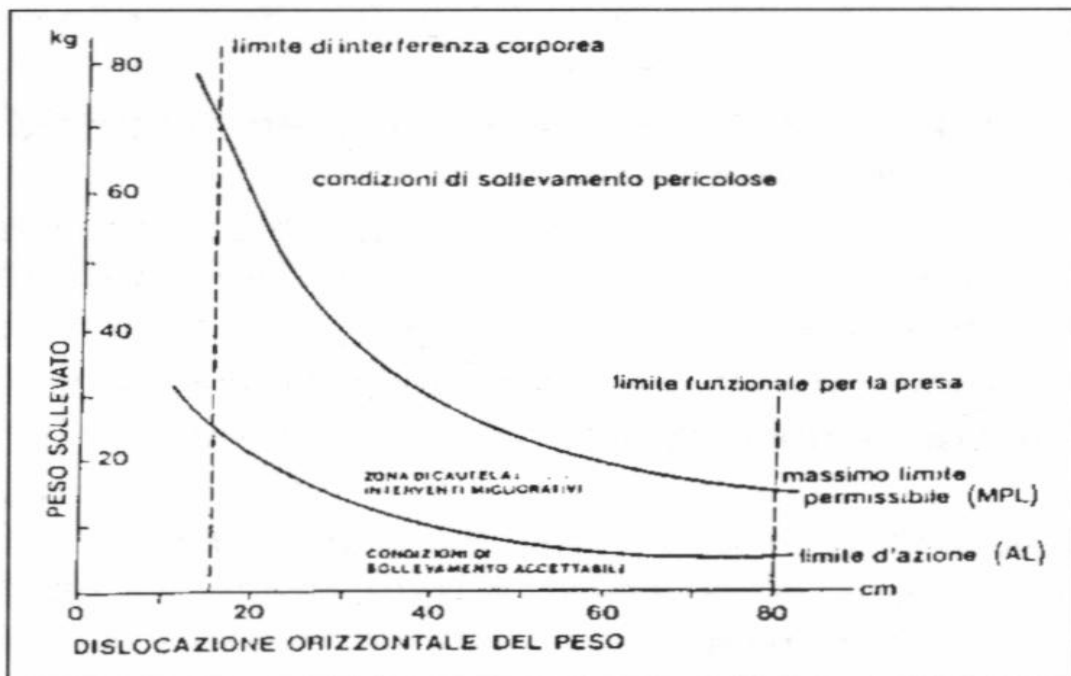
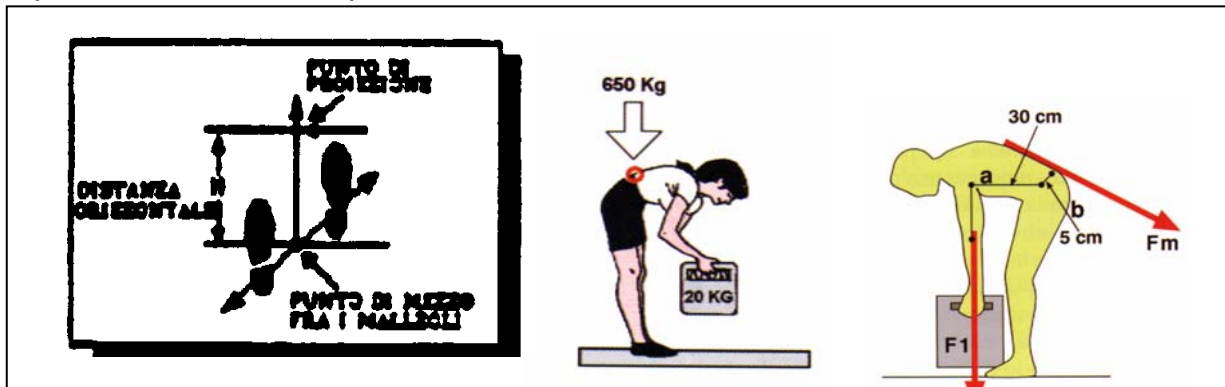




Grafico 1 – DISTANZA DEL PESO DAL CORPO: pesi sollevabili occasionalmente da soggetti maschi da terra fino all'altezza delle mani in funzione dei limiti NIOSH

 SERVIZIO SANITARIO REGIONALE EMILIA-ROMAGNA Azienda Unità Sanitaria Locale di Reggio Emilia	DOCUMENTO	Pagina 2 di 3
	check-list	Codice DO20
Servizi Prevenzione Sicurezza Ambienti di Lavoro Dipartimento Sanità Pubblica	Prevenzione Patologie Muscoloscheletriche Fattori di rischio da movimentazione manuale dei carichi (m.m.c.) e proposte di soluzione	Allegato 1.4
		Rev 1 del 26-06-08

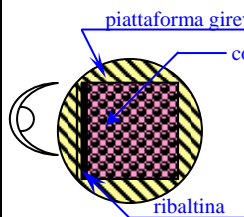
dove posso trovare il problema:	possibile soluzione
	<p>ridurre al minimo il peso del carico d)</p> <p>ruotare il personale f)</p>
	<p>AUSILIAZIONE (C)</p> <p>VEDI SOLUZIONI SCHEDA 1.2 (esempio 1)</p>
	<p>AUSILIAZIONE (C)</p>  <p>CARRELLO PRESENTATORE</p>

 SERVIZIO SANITARIO REGIONALE EMILIA-ROMAGNA Azienda Unità Sanitaria Locale di Reggio Emilia	DOCUMENTO	Pagina 3di 3
	check-list	Codice DO20
Servizi Prevenzione Sicurezza Ambienti di Lavoro Dipartimento Sanità Pubblica	Prevenzione Patologie Muscoloscheletriche Fattori di rischio da movimentazione manuale dei carichi (m.m.c.) e proposte di soluzione	Allegato 1.4
		Rev 1 del 26-06-08

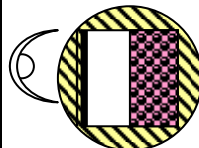


AUSILIAZIONE (C)

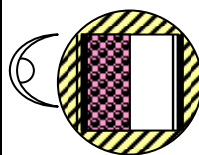
UTILIZZO DI CONTENITORE CON DOPPIA RIBALTINA COLLOCATO SU PIATTAFORMA GIREVOLE



FASE 1:
CONTENITORE PIENO,
RIBALTINA APERTA SOLO LATO
OPERATORE



FASE 2:
MOVIMENTATO CARICHI SOLO
LATO OPERATORE, RIBALTINA
APERTA SOLO LATO
OPERATORE



FASE 3:
GIRATA PIATTAFORMA, CARICHI
COLLOCATI SUL LATO
OPERATORE